

1ère activité

Il me faut :


Un pot à confiture avec couvercle

Et la boîte à vernis de maman

Papier coloré ou blanc ou à carreaux

Du scotch

Je décore mon pot au vernis à ongles, (soit avec du papier que je colle ou encore des serviettes en papier, faire des fleurs...) Je laisse sécher. Je mets dans ce pot, tout ce que qui me manque pendant ce confinement sur un bout de papier que je plis et que je dépose dans le pot. Tout le monde dans la maison peut mettre son papier ou faire son pot. A la fin de ce confinement il faudra piocher un papier et en réaliser au moins 1 par jour.



En image :




1 pot en verre

1 couvercle



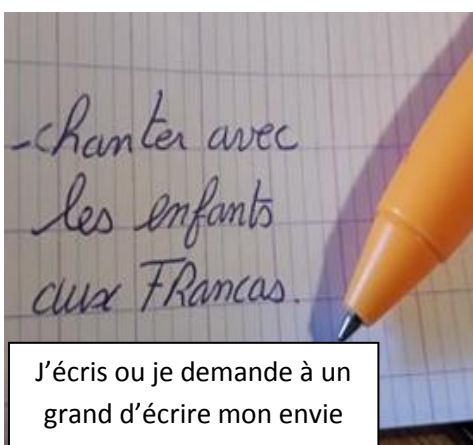
Je décore mon pot au vernis et je laisse sécher




Je trace un rond avec l'aide du couvercle



Après avoir décoré et écrit sur un rond je le découpe



J'écris ou je demande à un grand d'écrire mon envie



Je découpe



Je mets mon papier dans le pot




Je colle mon rond sur le couvercle et je ferme

2ième activité

Fais ta propre cabane dans une pièce de la maison, draps couvertures, peluches, chaises oreillers lampe de poche, canapé, fauteuil, invente ta cabane, une fois fini prend un livre et lit un peu dans ton nouvel endroit. Et si tes parents sont d'accord tu peux même y dormir cette nuit.

Et bien sur envoie-nous des photos de ta cabane.



3ième activité

C'est un défi que l'on voit depuis l'arrivée de confinement, reproduire des tableaux célèbres en photos, avec nous même ou des objets de la maison. Je vous laisse avec les exemples. Ci- dessous.

Inspirez vous de tous les tableaux que vous aimez. Et partagez avec nous.

